

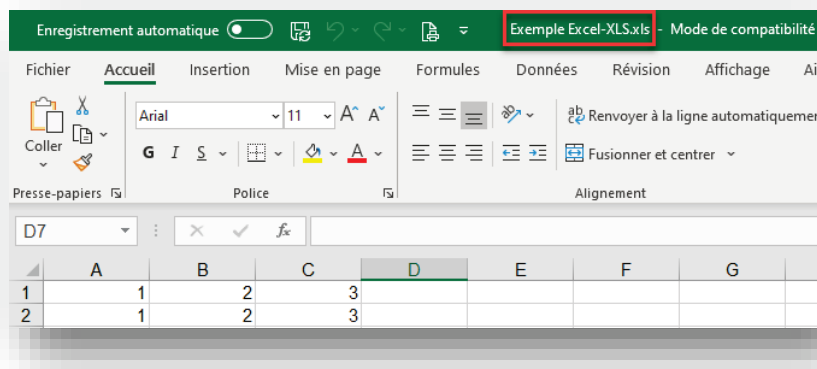
# Convertir un fichier Excel

Convertir un fichier « .xls » (Excel 1997-2003)  
ou « .csv » en Excel moderne « .xlsx »

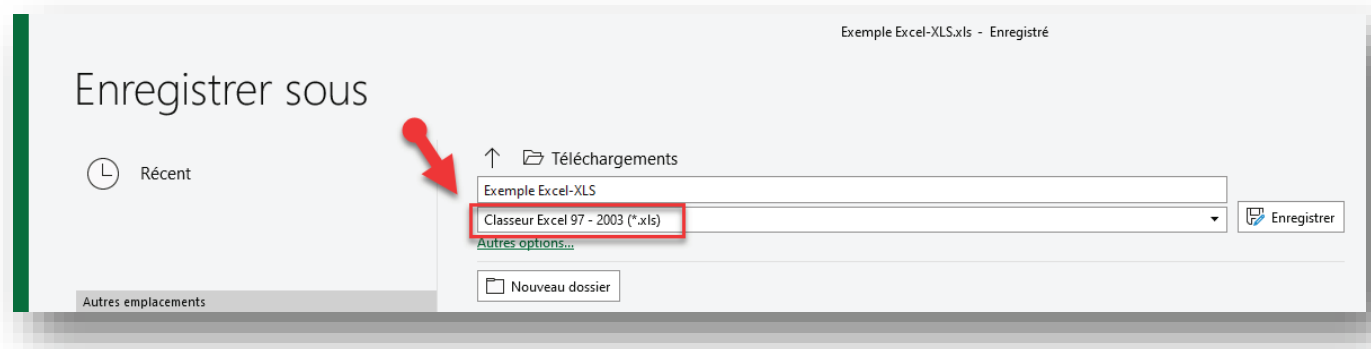
## CONVERTIR UN FICHIER « XLS » (EXCEL 1997-2003)

Pour convertir un fichier Excel de vieille génération « .xls » (Office 1997-2003) en fichier Excel moderne « .xlsx ».

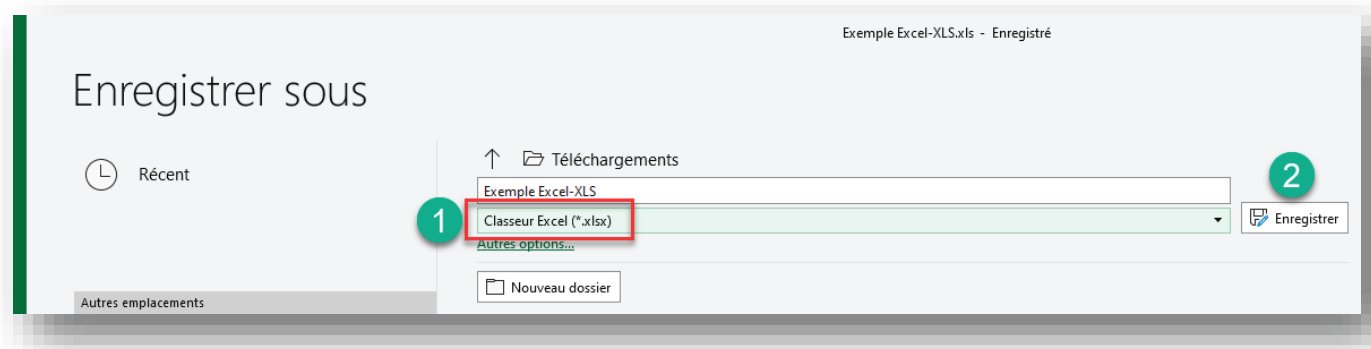
- Ouvrir le fichier « .xls » :



- Cliquez sur l'onglet Fichier, puis sur « Enregistrer-sous ». On voit bien que le fichier est dans le vieux format d'Excel :



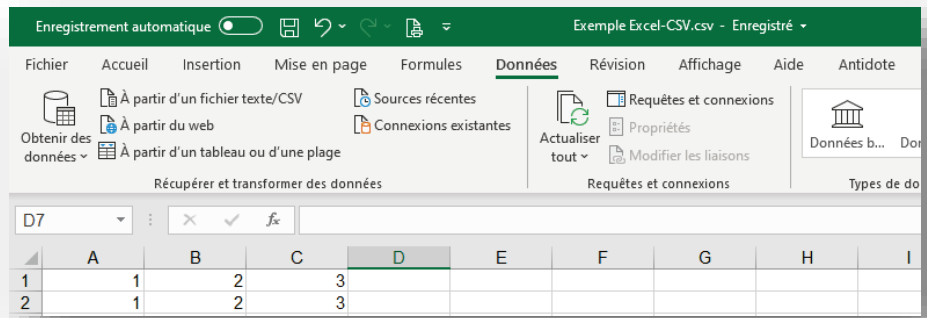
- Sélectionnez le format moderne d'Excel « .xlsx » et ensuite, cliquez sur « Enregistrer » :



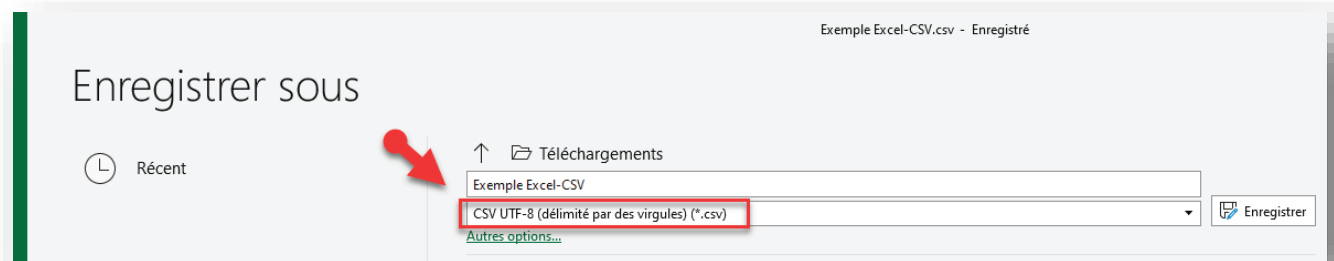
# CONVERTIR UN FICHIER « .CSV »

Pour convertir un fichier Excel « .csv » en fichier Excel moderne « .xlsx ».

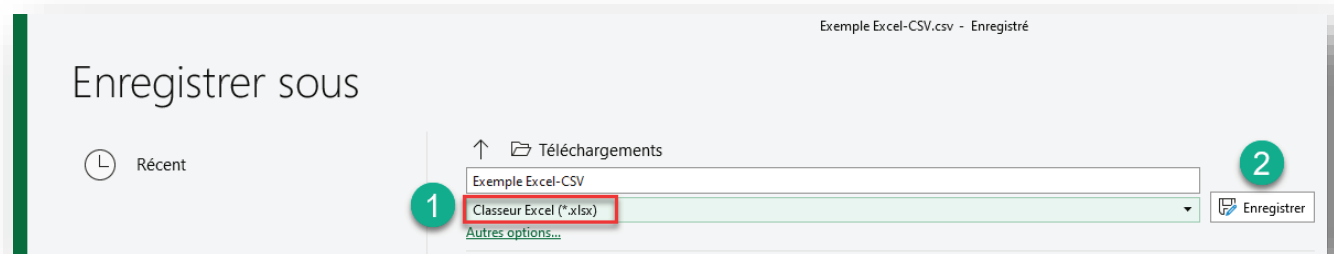
- Ouvrir le fichier « .csv »



- Cliquez sur l'onglet Fichier, puis sur « Enregistrer-sous ». On voit bien que le fichier est en format CSV :



- Sélectionnez le format moderne d'Excel « .xlsx » et ensuite, cliquez sur « Enregistrer » :



## ATTENTION

Opération à ne jamais modifier l'extension d'un fichier directement dans l'option renommer de l'explorateur Windows sous peine de corrompre définitivement votre fichier.

