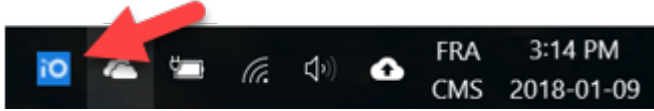


Fonctions de l'Agent

L'Agent se trouve dans le bas de votre écran à droite :

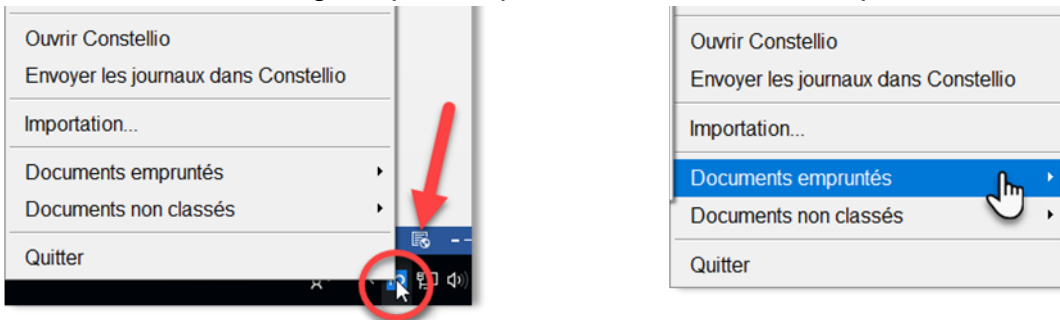


Avec l'agent, vous pouvez :

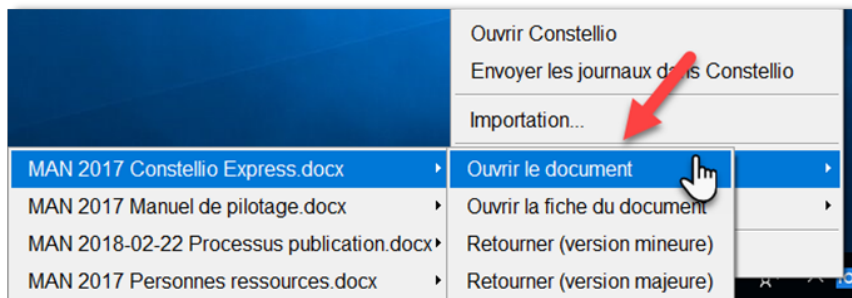
- Ouvrir ou ré-ouvrir le document emprunté
- Ouvrir la fiche du document dans Constellio
- Retourner le document en version mineure
- Retourner le document en version majeure

Pour ré-ouvrir un document emprunté :

1 Faites un clic droit sur l'Agent, puis cliquez sur « Documents empruntés » :



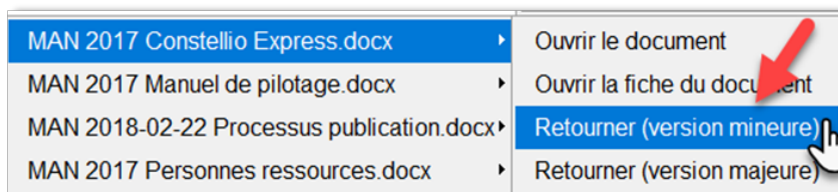
2 Cliquez sur le document que vous souhaitez ouvrir puis sur « Ouvrir le document ».



- Vous pouvez alors travailler dans votre document, puis l'enregistrer et/ou le retourner.

Pour retourner via l'agent un document emprunté :

1 Sur le titre du document emprunté, cliquez sur « Retourner » en version mineure ou majeure



2 Un message vous confirme que le document est retourné.

*Pour toutes les informations sur l'Agent, voir le chapitre 3 du manuel.